







TUBULAR-S

|                  |   |  |  |  |  |
|------------------|---|--|--|--|--|
| Código artículo  | 86.SD01.1421.03   |  |  |  |  |
| Tipo de producto | Indoor  |  |  |  |  |
| Categoría        | Downlights de superficie  |  |  |  |  |
| Familia          | TUBULAR-S   |  |  |  |  |
| Pictograms       | <div><div></div><div><div>220<br/>240</div><div>V</div></div><div>850°</div><div><div>CRI<br/>80</div></div><div></div></div> <div><div>On<br/>Off</div><div></div><div><div>IP<br/>20</div></div><div><div>50000h<br/>L80B10</div></div></div> |  |  |  |  |

|                              |               |
|------------------------------|---------------|
| Producto                     |               |
| Potencia real (W)            | 10            |
| Flujo luminoso real (lm)     | 800           |
| Eficacia luminosa (lm/W)     | 80            |
| Ángulo de apertura           | 20            |
| Life time (h)                | 50000h L80B10 |
| IP                           | IP65          |
| Equipo                       | ON-OFF        |
| Temperatura de color (K)     | 4000          |
| Consistencia de color (SDCM) | SDCM<3        |
| CRI                          | 80            |

Dimensions

Product dimensions (mm) Ø75X100 mm

Esquema



Curva fotométrica

